

# Inscriptions et paiements en ligne

**Année sportive 2020-2021**

## 1 Définitions :

Les termes suivants étant utilisés plusieurs fois, il nous semble utile de bien les définir :

Membre du Stade : Une personne est Membre du Stade, si elle a déjà été inscrite au Stade Français en tant que membre loisirs ou membre d'une section. Elle a déjà payé un droit d'entrée.

Nouveau Membre : Une personne est Nouveau Membre, si elle n'a jamais été inscrite au Stade Français. Le Nouveau Membre doit payer, en plus de la cotisation annuelle, un droit d'entrée dont le montant varie en fonction de son âge,


## 2 Accès au site

**2.1 Les inscriptions se font à partir du site « le Stade Français- l'art de vivre le sport »**

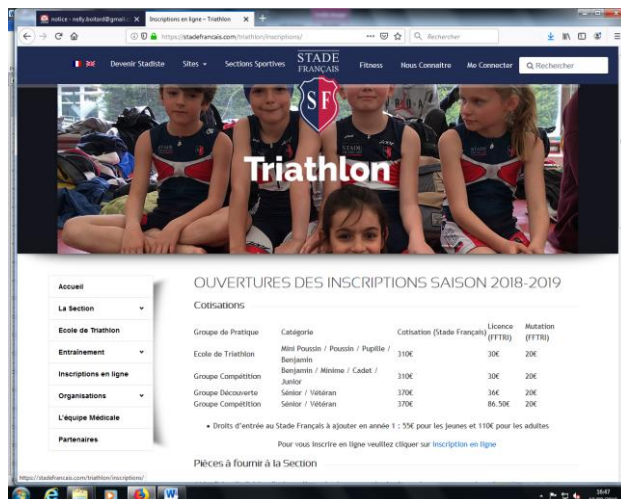
(<https://stadefrancais.com>)

Attention : ne pas aller sur les sites du Stade Français Rugby.

**2.2 Choisir « Sections sportives », puis cliquer sur « Athlétisme »**

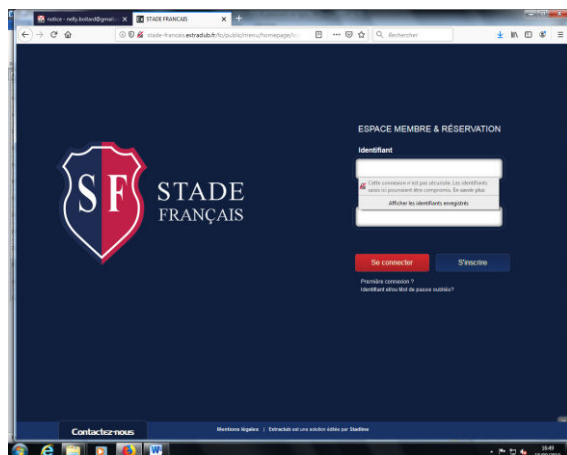


## 2.3 Choisir dans le menu : Inscriptions en ligne



Puis cliquer sur inscription en ligne

Affichage de l'écran

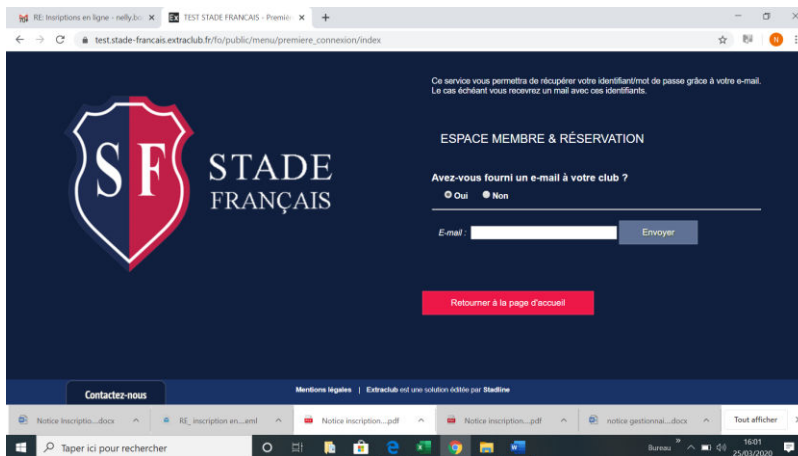
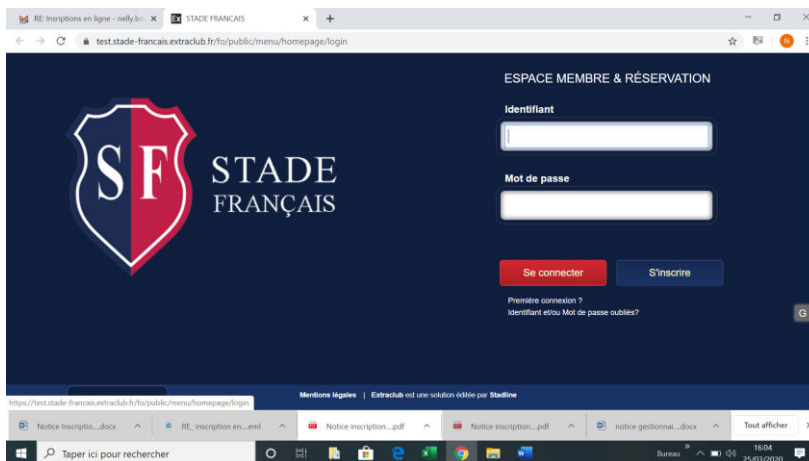


## 3 Se connecter à votre espace adhérent :

### 3.1 Vous êtes Membre du Stade :

- Entrer votre identifiant et votre mot de passe, puis cliquer sur le bouton rouge « se connecter »
- Identifiant /mot de passe oublié : entrer votre mail qui renvoie automatiquement l'identifiant et le mot de passe Contacter le gestionnaire pour récupération de l'identifiant et du mot de passe

- Identifiant ou mot de passe inconnu : Cliquer sur première connexion



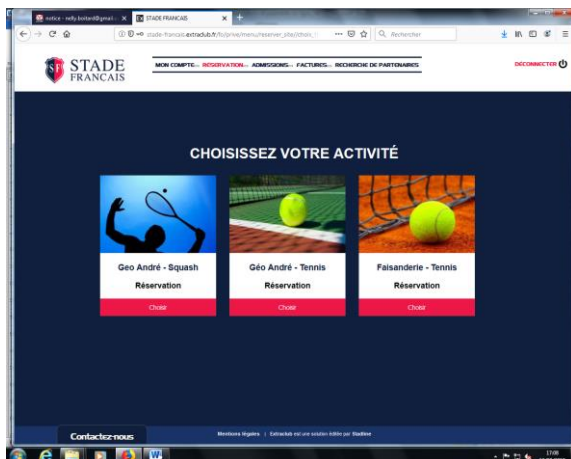
- Cocher Oui à la question « Avez-vous fourni un e-mail à votre club ? »
- Ensuite renseigner votre adresse mail
- Vous allez recevoir votre identifiant et mot de passe par email.

### 3.2 Vous êtes nouveau membre

- Cliquer sur le bouton bleu « s'inscrire »
- Remplir le formulaire qui apparaît puis valider
- Réception d'un identifiant et d'un mot de passe par email
- **Attention le choix « s'inscrire » signifie que vous êtes un nouveau membre, en conséquence un droit d'entrée au Stade Français vous sera appelé.**

### 3.3 Connexion

Dans les 2 cas, vous devez vous connectez avec votre identifiant /mot de passe => affichage par défaut de l'écran « Réservations » suivant



Vous choisissez « Admissions » (3<sup>ème</sup> onglet)

## 4 Demande d'admission :

### 4.1 Cliquer sur l'icône Athletisme

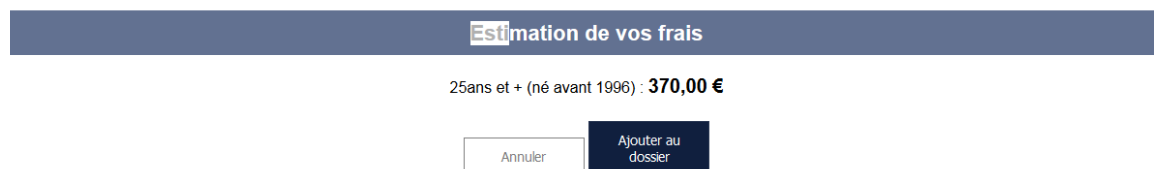
#### 4.1.1 Choisir le membre à inscrire,

- Choisir le membre ou ajouter un nouveau membre si on veut inscrire plusieurs nouvelles personnes de la famille (attention, le choix « ajouter un nouveau membre » va créer une nouvelle personne et appeler un droit d'entrée. Si, selon vous, ce « nouveau membre » est déjà membre du Stade et qu'il n'apparaît pas, c'est qu'il a été créé de manière individuelle, sans être rattaché à une famille, dans ce cas, il faut que ce membre se connecte avec son identifiant / mot de passe).

#### 4.1.2 Mise à jour des données personnelles, si nécessaire (adresses postales et mail, tel etc.) puis valider. Il est important de faire ces modifications, avant de valider le choix du produit, pour la facture soit juste (en particulier l'adresse postale)

### 4.2 Estimation de vos frais

Ecran affiché pour un Membre du Stade



## Ecran affiché pour un Nouveau Membre

Estimation de vos frais

Droit d'admission section - 24ans : **55,00 €**

Moins de 19ans (né après 2001) : **310,00 €**

Annuler Ajouter au dossier

4.2.1 Cliquer sur « ajouter au dossier »

Dossier : il apparaît la récapitulation des frais des cotisations choisies, valider

4.2.2 Un écran récapitulatif apparaît, si d'accord, « enregistrer mon dossier », sinon il est possible d'annuler ou de mettre à la poubelle avec l'icône.

4.2.3 Un mail est envoyé au membre et au responsable de la section.

L'admission est en attente de validation par la section. L'administrateur de la section a la possibilité de valider ou de refuser l'inscription.

## 5 Paiement et Finalisation du dossier

### 5.1 Paiement CB

- Le membre reçoit un mail lui indiquant que son inscription est validée (ou refusée)
- Le membre se reconnecte, va dans l'onglet « facture » et se dirige vers le site de paiement de la banque.

### 5.2 Intégration de pièces :

- Dans l'onglet « informations personnelles », on télécharge sa photo
- Dans l'onglet « mon compte », puis « mes documents », on télécharge le certificat médical

NB : les admissions ne sont validées que sous réserve de paiement de la cotisation

→**merci de bien aller jusqu'au bout du process d'inscription.**

Stade :

- G. Hébert : 10 boulevard Murat 75016
- Hippodrome d'Auteuil : Place de la porte d'Auteuil 75016
- Ladoumègue : 37 route des petits ponts 75019
- Monclar : Ile de la Jatte, 55 bd du Parc 92100